DO NOT COPY. DO NOT DISCLOSE TO THE THIRD PARTY.

Rev. No.	Rev. Rea.	DESCRIPTION	DATE	APPROVED	DRAWN
A	B	タッチパネル保護材を追加。誤記修正	2020/04/02	藤本	河相
B	B	タッチパネルケーブルガードの形状変更	2020/08/06	藤本	河相

本図面はS/N 05001以降の製品が対象

S/N 05001未満の製品についてはC10631A-X114△をご参照下さい。

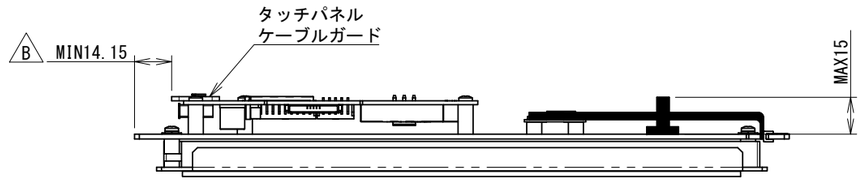

製品ケーブル部

自在ブッシュ部

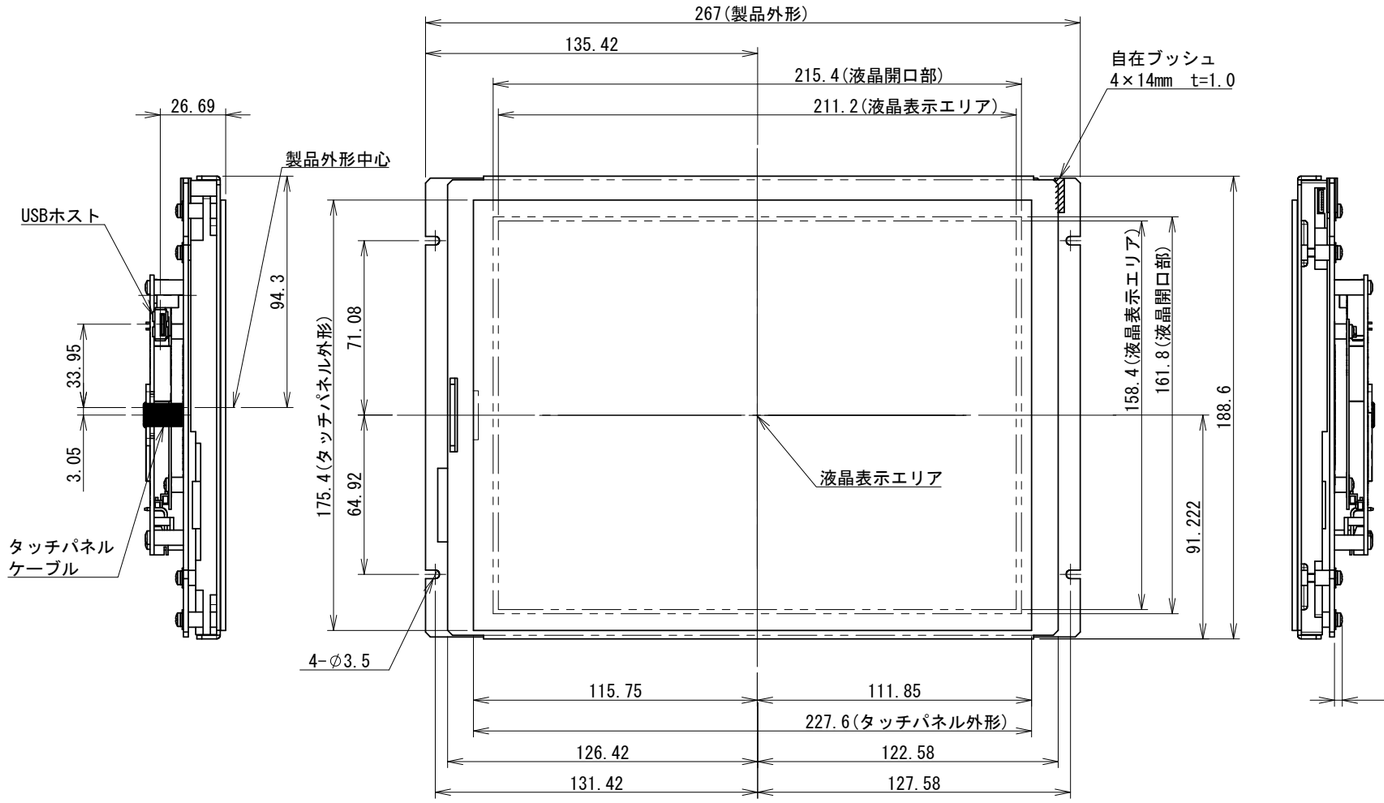

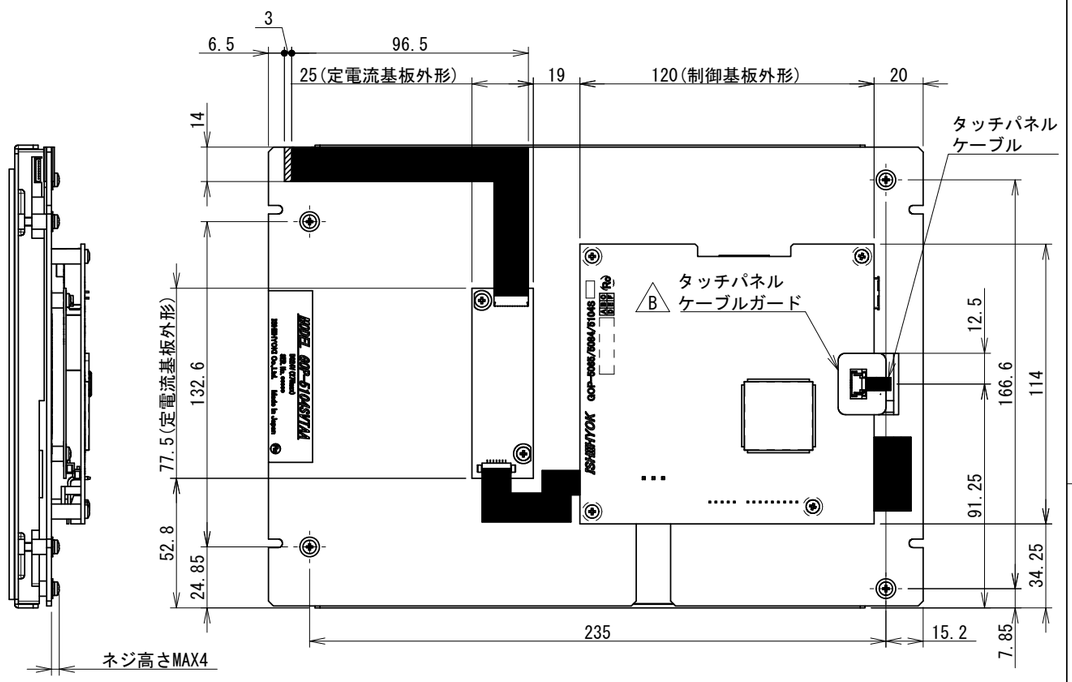

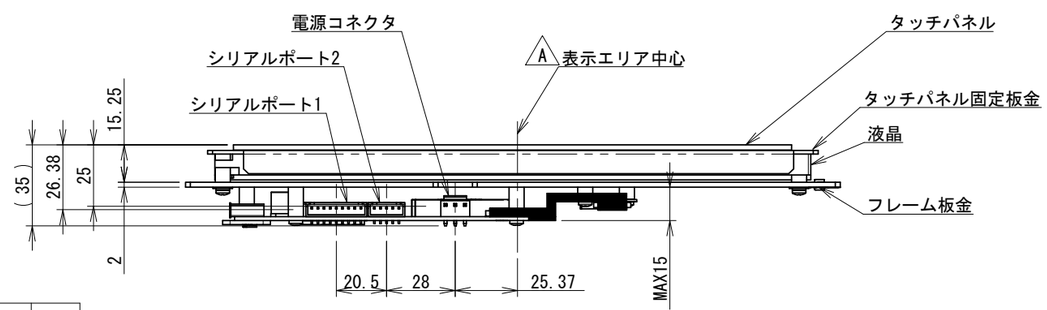

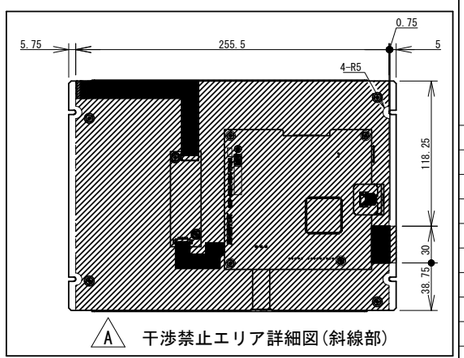

【注記】
- 外観の保証は表示エリア内に限ります。
- 仕様や注意事項は技術資料に記載しています。
- タッチパネル表面に緩衝材を貼り付けないで下さい。必ず筐体側へ貼り付けて下さい。
- 製品の取付に関しては取付推奨寸法図をご参照下さい(図面番号：C10631A-X122)
- 液晶の詳細、緩衝材の取り付けの注意事項に関しては「D196920D-X102」をご参照下さい。
- A 製品裏面には干渉禁止エリアがあります。筐体組み込み時にこのエリア内には干渉しない様に注意して下さい

指定外寸法公差表

寸法の区分 \ 公差等級	JISB0405 f 精級	m 中級	c 粗級	v 極粗級	組立公差
0．5以上 3以下	0.05	0.1	0.2	－	－
3 を こ え 6 以下	0.05	0.1	0.3	0.5	1
6をこえ30以下	0.1	0.2	0.5	1	1
30をこえ120以下	0.15	0.3	0.8	1.5	2
120をこえ400以下	0.2	0.5	1.2	2.5	3
400をこえ1000以下	0.3	0.8	2	4	4
1000をこえ2000以下	0.5	1.2	3	6	6
2000をこえ4000以下	－	2	4	8	8

RoHS 10物質対応品

APPROVED	CHECKED	DRAWN	TITLE	MATERIL	DATE
藤本	柳原	河相	外観図		2020/1/23
			TYPE GOP-5104SVTA	FINISH	SCALE 2:5

ISHIIHYOKI DWG. No D19620D－X101 B

Total 配布先

A. 注文元指示 B. 設計変更 C. 設計不良 D. 記入漏, 誤記
E. 工作部合 F. 員工判断 G. 材料部合 H. 工時部合
P. 購入品部合

Rev. Reason 訂正理由

A3 297×420 A3_IHDW_SW